

Meb Ders

Ses Etkinlikleri

2019-2020

©mebders.com

- * Hissetme ve Tanıma
- * Ayırt Etme
- * Okuma Yazma
- * İnteraktif Ses Etkinlikleri
- * Eğlenceli Etkinlikler

S Sesi

Hissetme ve Tanıma



S SESİ HİSSETME VE TANIMA

- III ➡ S sesiyle ilgili hikayeyi okuyunuz.
- III ➡ S sesiyle ilgili şarkıyı söyleyiniz.



Not : Hikaye ve şarkıya www.mebders.com sitesindeki s sesiyle ilgili powerpoint sunudan ulaşabilirsiniz.

İndirme Adresi :

Tıkla İndir


S Sesi
Ayırt Etme




S SESİNİ AYIRT ETME



İsminde "s" sesi bulunan varlıkların yanındaki çiçekleri boyayın.



Aşağıdaki varlıkların isimlerinde "s" sesi nerede geçiyor?
İşaretleyiniz. (başta, ortada, sonda)





S Sesi
Okuma Yazma



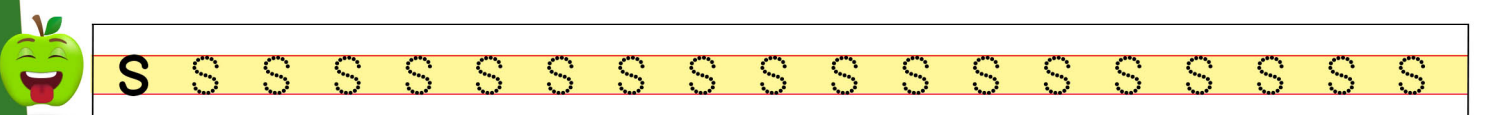
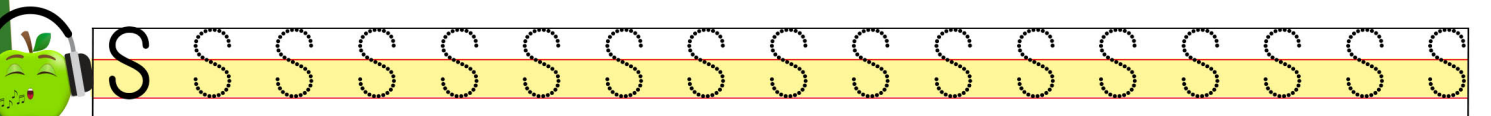
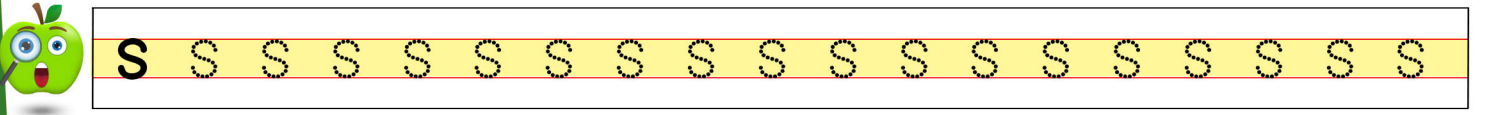
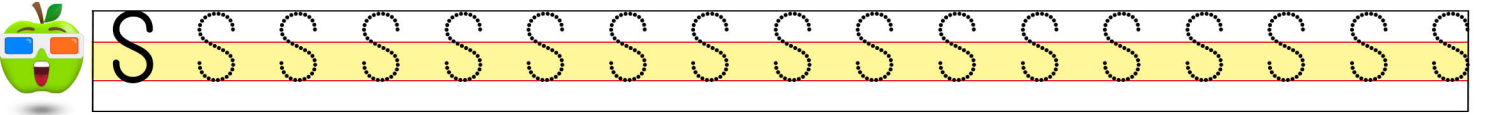
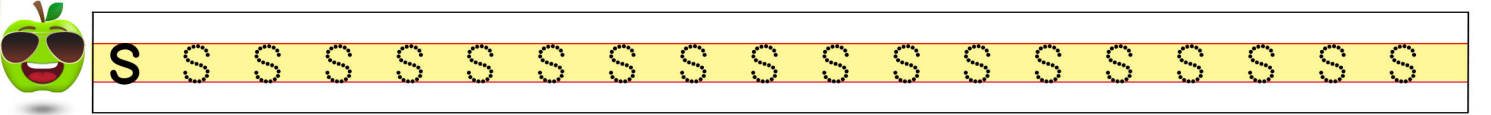
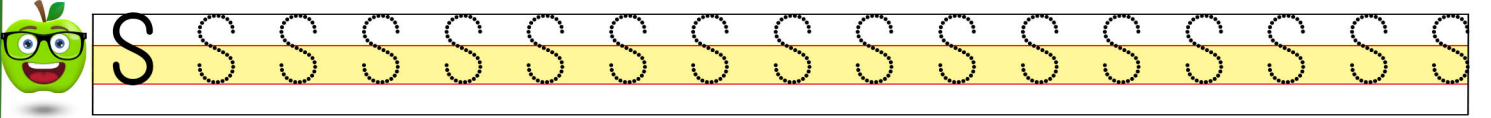
S HARFİNİ OKUMA YAZMA



Alttaki harfi okuyun. Parmaklarınızla önce üzerlerinden gidin, sonra havada ve sıranızın üzerinde yazın.



Alttaki satırlarda noktaları birleştirerek "S s" harflerini yazın.






S HARFİNİ OKUMA YAZMA



Altındaki satırlarda noktaları birleştirerek "S s" harflerini yazın, eksik satırları tamamlayın.



S S S S S S



s s s s s s s



S S S S S S



s s s s s s s



S S S



s s s



S S S




s s s



S HARFİNİ OKUMA YAZMA



Altındaki satırlarda noktaları birleştirerek "S s" harflerini yazın, eksik satırları tamamlayın.



soba



S



s



S



s



S



s



S



s



HECE, KELİME VE CÜMLE OLUŞTURMA



Altaki satırlarda noktaları birleştirerek heceleri yazın, eksik satırları tamamlayın.

a + s = as as as

e + s = es es es

ı + s = is is is

as es is

i + s = is is is

o + s = os os os

ö + s = ös ös ös

is os ös



HECE, KELİME VE CÜMLE OLUŞTURMA



Altaki satırlarda noktaları birleştirerek heceleri yazın, eksik satırları tamamlayın.

u + s = us

us us

ü + s = üs

üs üs

s + a = sa

sa sa

us üs sa

s + e = se

se se

s + ı = sı

sı sı

s + i = si

si si

se sı si



HECE, KELİME VE CÜMLE OLUŞTURMA



Altındaki satırlarda noktaları birleştirerek heceleri yazın, eksik satırları tamamlayın.

s + o = so so so

s + ö = sö sö sö

s + u = su su su

so sö su

s + ü = sü sü sü

sa + n = san san san

se + s = ses ses ses

sü san ses



HECE, KELİME VE CÜMLE OLUŞTURMA



Altındaki satırlarda noktaları birleştirerek sözcükleri yazın, eksik satırları tamamlayın.

si + l = sil sil sil

so + n = son son son

sö + k = sök sök sök

sil son sök

su + s = sus sus sus

so + r = sor sor sor

sö + y = söy söy söy

sus sor söy



HECE, KELİME VE CÜMLE OLUŞTURMA



Alttağı satırlarda noktaları birleřtirerek sözcükleri yazın, eksik satırları tamamlayın.

as + ker = asker asker

es + ki = eski eski

is + lak = ıslak ıslak

asker eski ıslak

ma + sa = masa masa

sa + kin = sakin sakin

sa + lı = salı salı

masa sakin salı



HECE, KELİME VE CÜMLE OLUŞTURMA



Alttağı satırlarda noktaları birleřtirerek sözcükleri yazın, eksik satırları tamamlayın.

su + at = Suat Suat

as + kı = askı askı

si + nek = sinek sinek

Suat askı sinek

us + lu = uslu uslu

sö + kük = sökük sökük

so + kak = sokak sokak

masa sakın salı



HECE, KELİME VE CÜMLE OLUŞTURMA



Alttağı metni okuyun ve yazın.

SUNA

Sulu sulu elma soy.

Sarı sarı armut soy.

Suna elma, armut soy.

Suna, mısırı tanele.

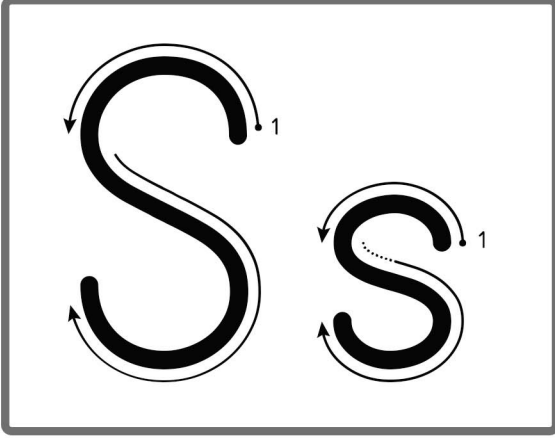
Sonra soslu soslu ye.

S Sesi
İnteraktif
Ses Etkinlikleri



S İNTERAKTİF SES ETKİNLİĞİ

Üzerinden Git



S S S S S S S S S S S S S

S S S S S S S S S S S S S

S s S s S s S s S s S s S

Yaz

Boya



sincap

Bul

S d l T


U r s Ö s

d ö D y S r

Resim Yap

P

R



Ş

T

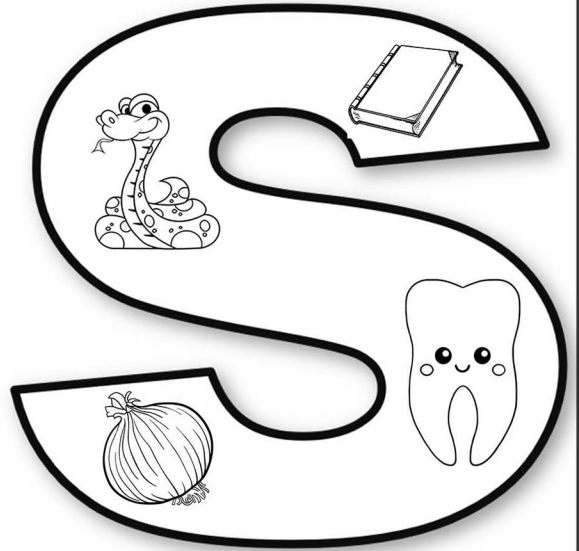



S İNTERAKTİF SES ETKİNLİĞİ

Ad Soyad :



İçinde S Sesi Olanları Boya



Üzerinden Git ve Yaz

S S

s s

Bul ve Boya

d

s

r

D

S

l

S

d

s



KES, YAPIŖTIR, OKU, YAZ

OKU

YAPIŖTIR

YAZ

Mesut

Serkan

islak

sürat

yoksul

yastık

akarsu

salata

musluk

©mebders.com

Mesut

sürat

akarsu

Serkan

yoksul

salata

islak

yastık

musluk





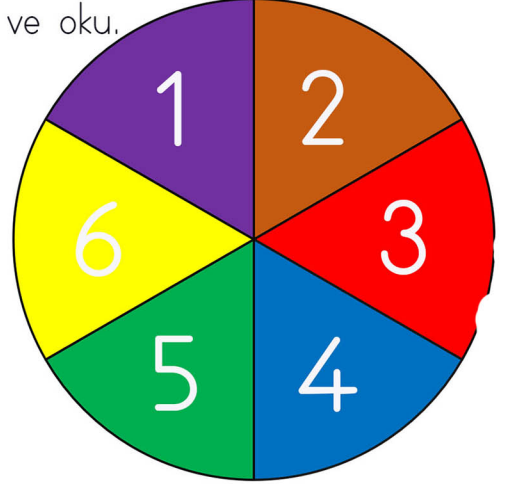
ÇEVİR, BUL, OKU VE BOYA

Yönlendirme :

- * Kalem ve atış yardımıyla çemberi çevir.
- * Bulduğun rakamla ilgili sözcüğü çemberlerden bul ve oku.
- * Çemberde bulduğun sözcüğü kendi rengiyle boya.

6 sesine kadar

1 serin	2 ıslak	3 insan
4 teras	5 mısır	6 sütlü



insan	ıslak	sütlü	mısır	teras
mısır	teras	sütlü	insan	serin
ıslak	serin	mısır	teras	sütlü
mısır	insan	ıslak	serin	sütlü
serin	teras	sütlü	ıslak	insan



ÇEVİR ve OKU

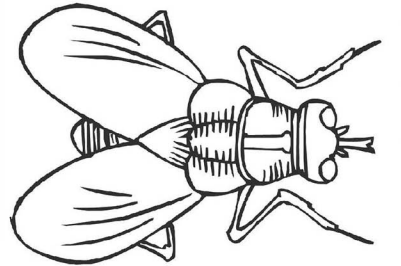



3.Grup harfler tamamlandıktan sonra eklenecektir.

S Sesi
Eğlenceli
Ses Etkinlikleri



LABİRENT İLE S SESİ HİSSETTİRME


www.mebders.com





YAPBOZLARLA S SESİ TANITIM

3.Grup Harfler Ses Tanıtım Kartları



S


s



FARKLI FONTLARLA SES LABİRENTİ




sırtlan





SESİM VARSA BOYA BENİ

Yönerge : İçinde s sesi olan resimleri boya





KES YAPIŖTIR HİSSET

Ss

Ad Soyad :










İçinde S Olanlar



İçinde S Olmayanlar




KES YAPIŖTIR HİSSET




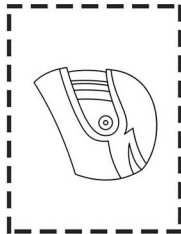
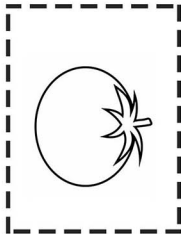
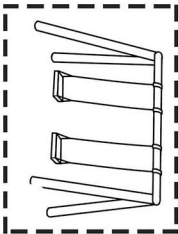
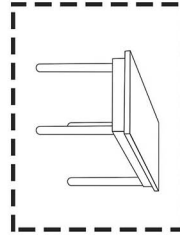

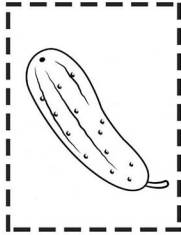



KES YAPIŞTIR SES KARTLARI

©mebders.com




Kes Yapıştır Ses Kartları S Sesi






SÖZCÜK ARAMA - S



<input type="checkbox"/>	Selim	<input type="checkbox"/>	kaset	<input type="checkbox"/>	süt
<input type="checkbox"/>	Esmâ	<input type="checkbox"/>	simit	<input type="checkbox"/>	eser
<input type="checkbox"/>	aslan	<input type="checkbox"/>	dosya	<input type="checkbox"/>	asır

a	k	d	a	s	ı	r	k
ı	e	s	e	r	a	n	l
t	r	d	o	s	y	a	a
m	i	s	i	m	i	t	ı
a	ö	k	a	s	e	t	k
a	s	l	a	n	k	t	ı
d	E	s	m	a	r	i	r
S	e	l	i	m	s	ü	t





HARF BULMACA



Satırlardaki "S" harflerini bulup yuvarlak içine alın.

S	Ş	Ş	S	Ş	S	S	S	S	S	S	S
Ş	Ş	Ş	Ş	Ş	S	S	S	Ş	S	Ş	S
Ş	Ş	Ş	Ş	Ş	Ş	Ş	S	Ş	S	Ş	S
S	S	S	Ş	S	Ş	Ş	S	S	S	Ş	S
Ş	Ş	S	Ş	S	Ş	S	Ş	S	Ş	S	Ş
S	S	S	S	S	S	S	S	S	Ş	S	S
Ş	Ş	S	S	S	S	Ş	Ş	Ş	Ş	Ş	S
Ş	Ş	Ş	Ş	Ş	Ş	Ş	Ş	Ş	Ş	Ş	S
S	Ş	Ş	Ş	Ş	Ş	Ş	Ş	Ş	Ş	Ş	Ş
Ş	Ş	S	S	Ş	Ş	S	S	Ş	Ş	S	S



